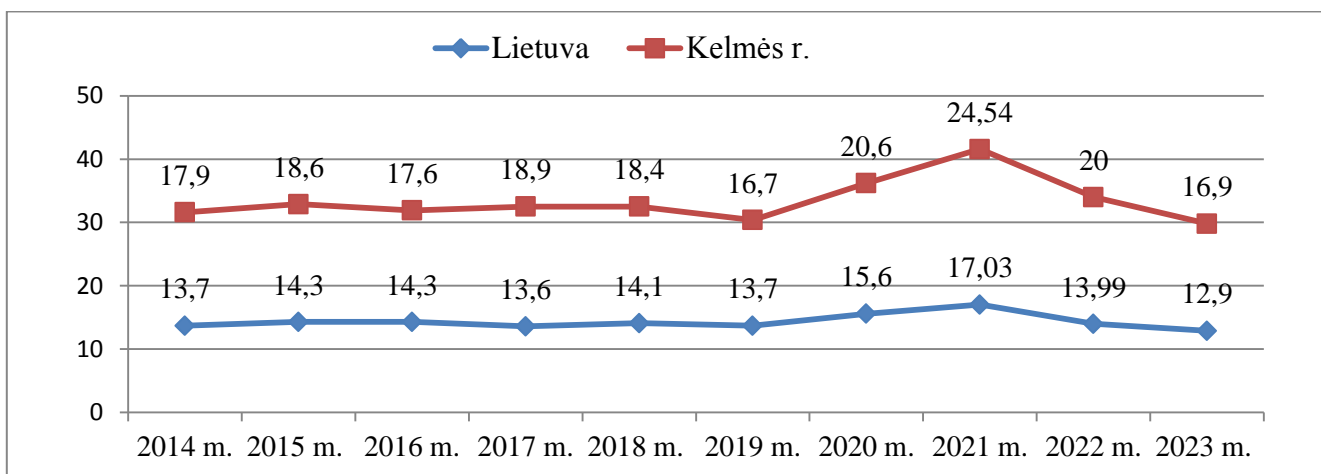


PASKELBTI IŠANKSTINIAI 2023 METŲ MIRTIES PRIEŽASČIŲ DUOMENYS

Mirties atvejų ir jų priežasčių valstybės registro duomenis Lietuvoje 2023 m. mirė 37 005 žmonės, t. y. 5 879 asmenimis mažiau negu 2022 metais. Išankstiniais duomenimis, 1000 gyventojų 2023 m. teko 12,9 mirusiųjų (2022 m. – 15,1/1000 gyventojų). Keturios pagrindinės mirties priežastys – kraujotakos sistemos ligos, piktybiniai navikai, virškinimo sistemos ligos ir išorinės mirties priežastys – sudarė 84,4 proc. visų mirties priežasčių. Nuo kraujotakos sistemos ligų mirė daugiau nei pusė, t. y. 52,1 proc. visų mirusiųjų. Nuo piktybinių navikų mirė 21 proc., dėl išorinių mirties priežasčių – 6,1 proc., o nuo virškinimo sistemos ligų – 5,2 proc. visų mirusiųjų. Nuo COVID-19 ligos mirė 1,6 proc. visų mirusiųjų.

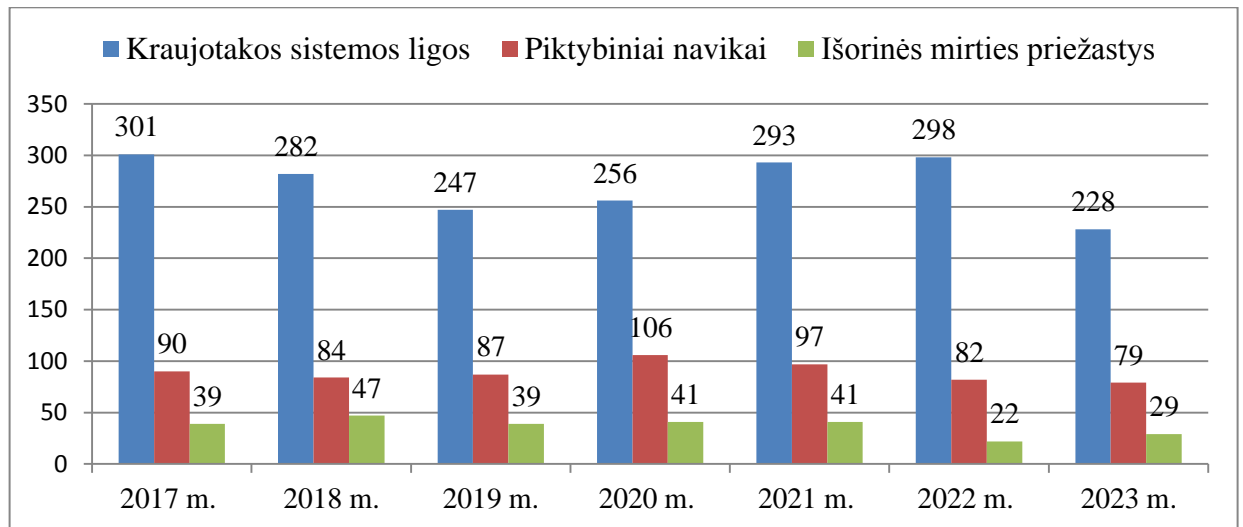
Kelmės rajone 2023 metais mirė – 416 gyventojų (2022 m. – 503; 2021 m. – 631; 2020 m. – 519). 1000-iui gyventojų teko 16,9 atvejo (2022 m. – 20,0/1 000; 2021 m. – 23,7/1000 gyventojų), lyginat rajono gyventojų mirtingumo rodiklius su Lietuvos, stebime, kad Kelmės rajono gyventojų mirtingumas išlieka aukštesnis nei vidutiniškai Lietuvos (žr. 1 pav.).



*1 pav. Lietuvos ir Kelmės rajono gyventojų mirtingumas 2014-2023 m., 1 000 gyventojų
Šaltinis: Higienos institutas*

Kelmės rajono gyventojų mirties priežasčių struktūra jau daugelį metų išlieka nepakitusi, trys pagrindinės mirties priežastys – kraujotakos sistemos ligos, piktybiniai navikai ir išorinės mirties priežastys.

2023 metais Kelmės rajone nuo kraujotakos sistemos ligų mirė – 54,08 proc. (2022 m. – 59,24 proc.; 2021 m. – 46,4 proc.; 2020 m. – 45 proc.; 2019 m. – 54 proc.; 2018 m. – 57,8 proc.; 2017 m. – 58,8 proc.), nuo piktybinių navikų – 18,99 proc. (2022 m. – 16,3 proc.; 2021 m. – 15,37 proc.; 2020 m. – 20 proc.; 2019 m. – 19 proc. 2018 m. – 17,2 proc. 2017 m. – 17,6 proc.). Nuo išorinių mirties priežasčių – 6,97 proc. (2022 m. – 4,3 proc.; 2021 m. – 6,5 proc. 2020 m. – 5,1 proc.; 2019 m. – 8,53 proc.; 2018 m. – 9,6 proc. 2017 m. – 7,6 proc.) visų mirusiųjų. Nuo COVID-19 2023 m. mirė 1,44 proc. (2022 m. – 4,97 proc.; 2021 m. – 16,64 proc.; 2020 m. – 6,7 proc.) Mirtingumo rodikliai pagal priežastis pateikiami 2 paveiksle.

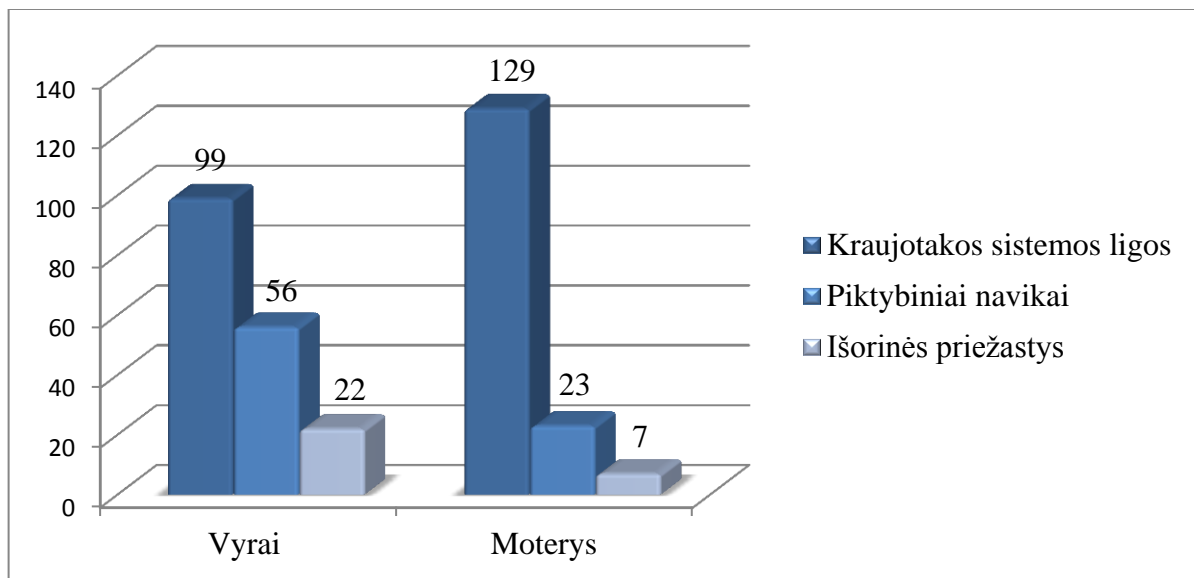


2 pav. 2023 m. Kelmės r. gyventojų mirtingumas pagal priežastis (abs. sk.)

Šaltinis: Higienos institutas

Higienos instituto pateiktais išankstiniais duomenimis, 2023 metais mirė 214 vyrų, 2022 m. – 258; 2021 m. – 309; 2020 m. – 261; 2019 m. – 233; 2018 m. – 248; 2017 m. – 243), iš jų daugiausia nuo kraujotakos sistemos ligų – 99 vyrai (46,26 proc.), nuo piktybinių navikų mirė 56 vyrai (26,16 proc.). Dėl išorinių mirties priežasčių 2023 metais mirė 23 vyrai (5,28 proc.) nuo visų mirusių vyrų (2022 m. – 8 vyrai; 2021 m. – 24; 2020 m. – 34; 2019 m. – 32 proc.).

2023 metais Kelmės rajone mirė 202 moterys (2022 m. – 291; 2021 m. – 322; 2020 m. – 258; 2019 m. – 224), iš jų daugiausia nuo kraujotakos sistemos ligų – 129 (63,86 proc.), nuo piktybinių navikų mirė 23 moterys arba 11,38 proc. nuo visų mirusių moterų. Dėl išorinių mirties priežasčių 2023 metais mirė 7 moterys (2022 m. – 10; 2021 m. – 17; 2020 m. – 2017 m. – 7). Nuo Covid-19 ligos 2020 m. mirė 17 moterų.



3 pav. 2023 metų vyrų ir moterų mirtingumas pagal priežastis (abs. sk.)

Šaltinis: Higienos institutas

Kaip matome 3 paveiksle, daugiau moterų nei vyrų miršta nuo kraujotakos sistemos ligų, nuo piktybinių navikų ir išorinių mirties priežasčių miršta daugiau vyrų nei moterų.

Informaciją parengė: Lina Nekrašė, Kelmės visuomenės sveikatos biuro direktorė